

L'industrie agroalimentaire au Québec et au Saguenay–Lac-Saint-Jean

Par Justin Côté, agr.
Raynald Lapointe, agr.
Novembre 2003

Au cœur de la vie



Ministère
de l'Agriculture,
des Pêcheries
et de l'Alimentation


Québec 

Plan de présentation

*L'agroalimentaire
au Québec*

*L'agroalimentaire au
Saguenay-Lac
St-Jean
(Ville Saguenay)*

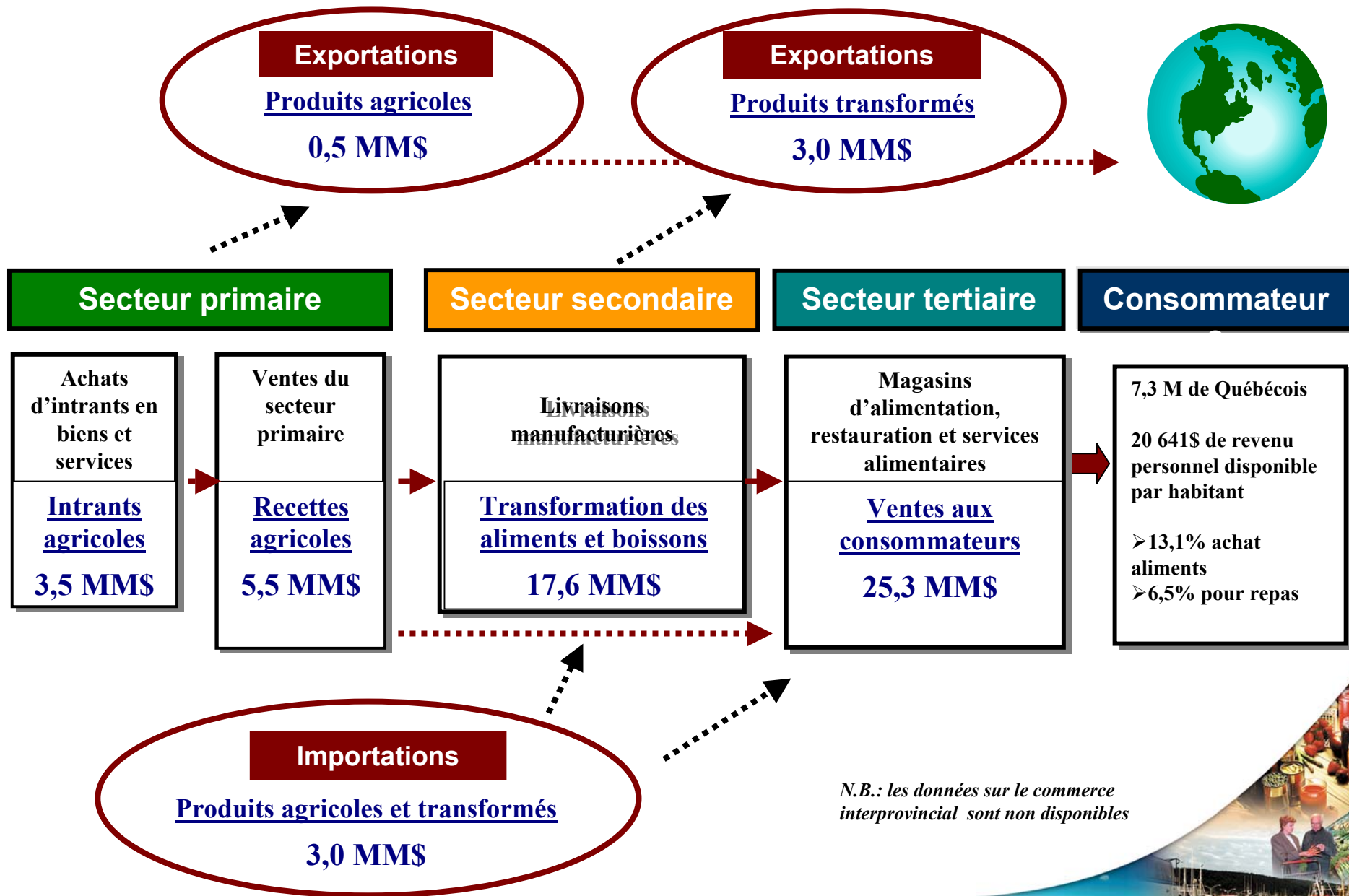
*Potentiels de
développement de
l'agroalimentaire au
Saguenay-Lac
St-Jean*



L'importance de l'agroalimentaire au Québec



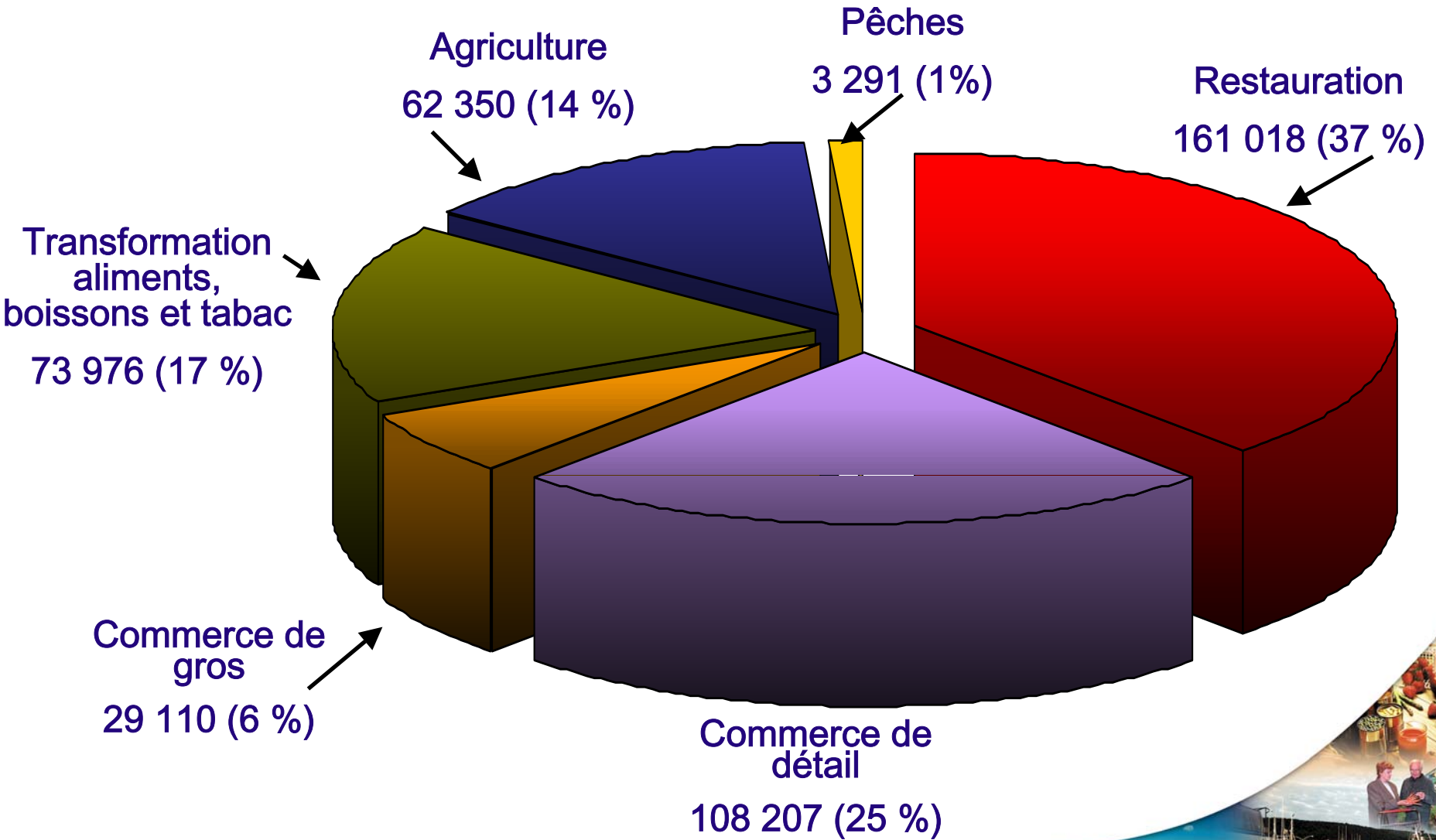
Systeme agroalimentaire du Québec : circuit de 29 MMS\$



N.B.: les données sur le commerce interprovincial sont non disponibles



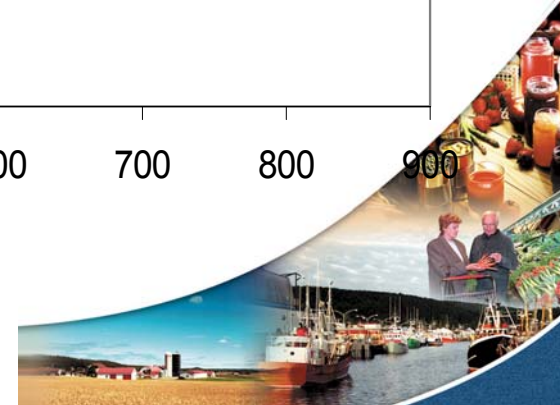
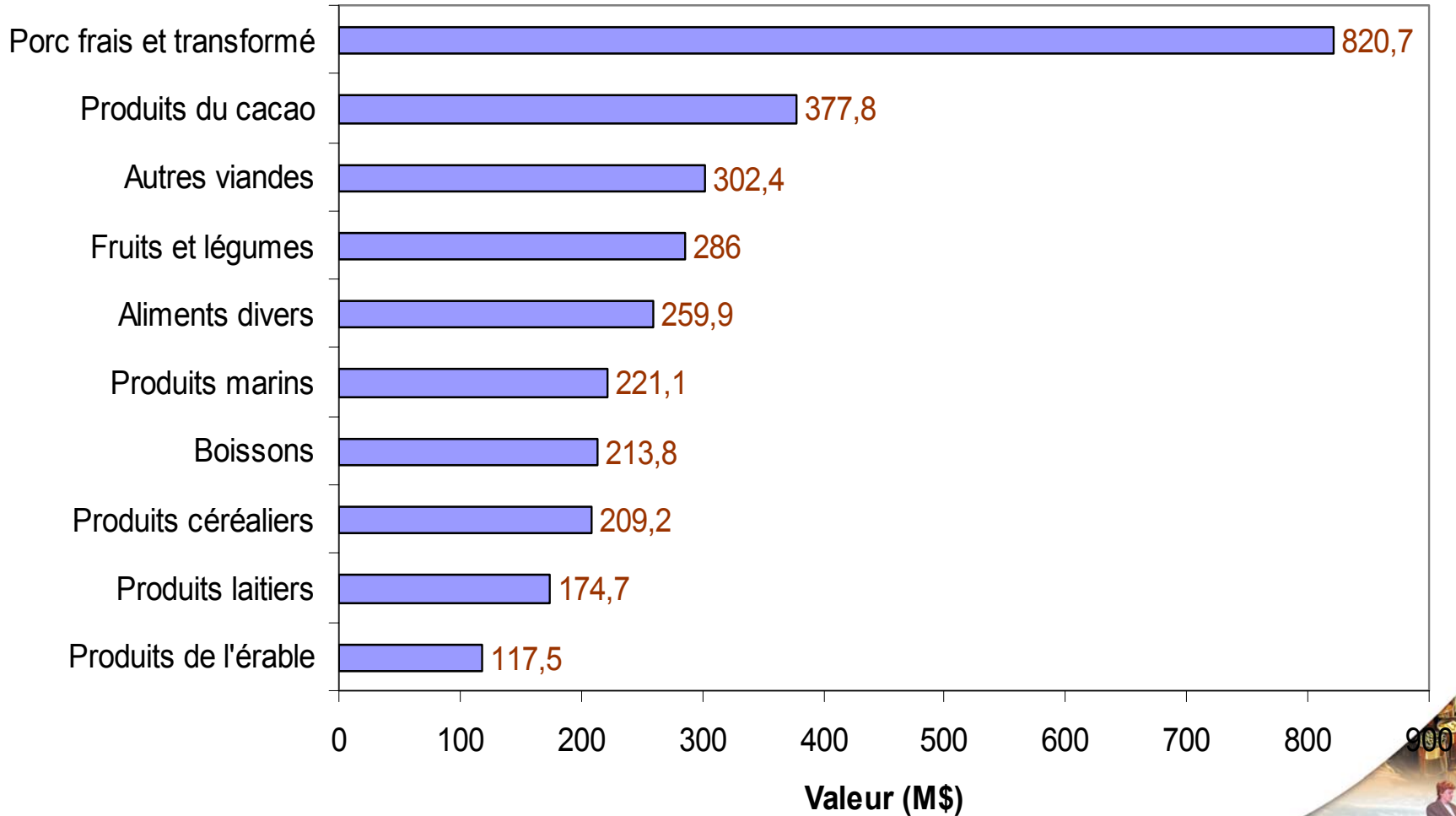
438 000 emplois, 1 sur 8



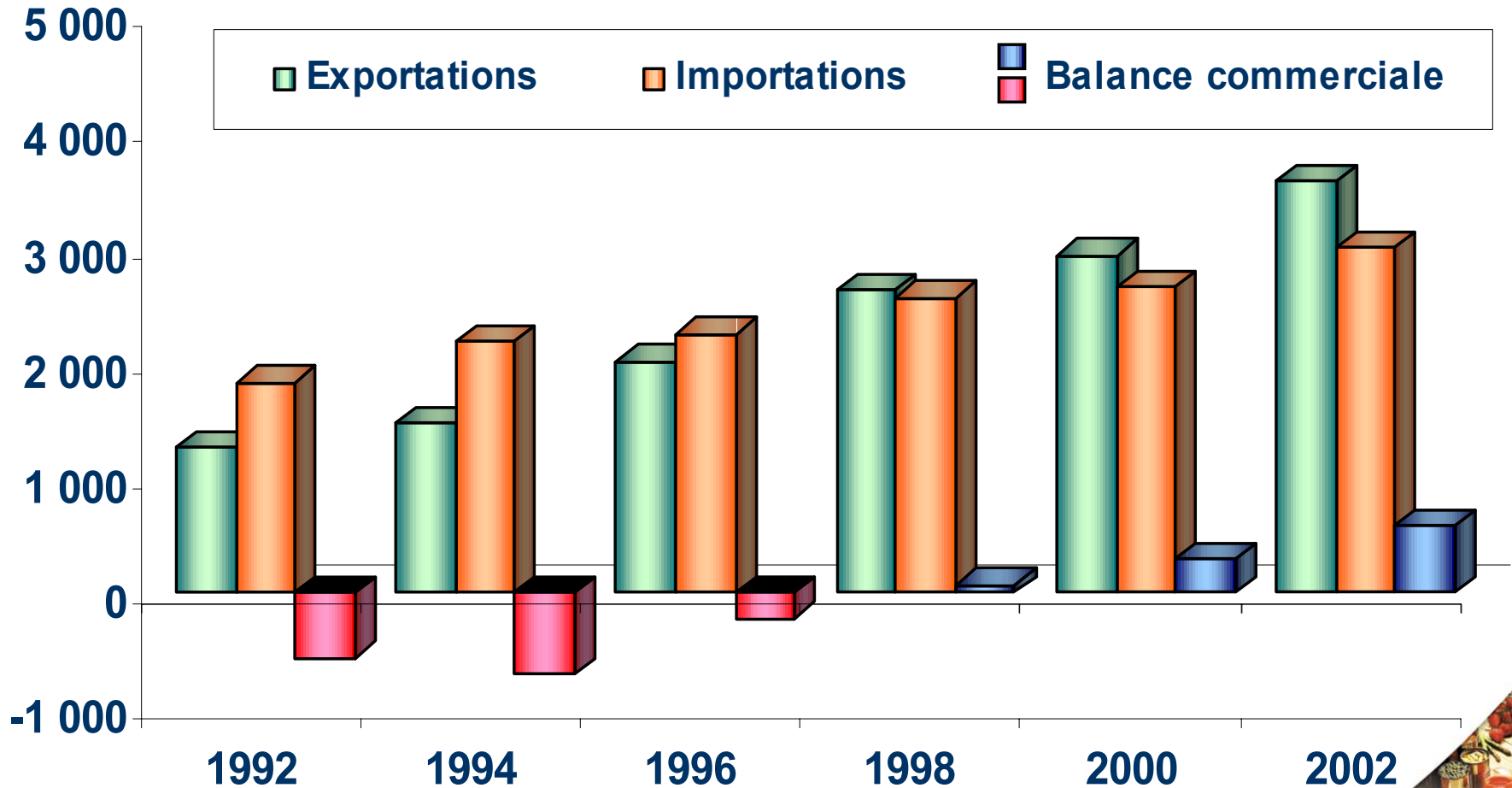
Source : Statistique Canada, 2002.



Des exportations de 3,5 milliards



Une balance commerciale qui croît



L'importance de l'agroalimentaire au Saguenay–Lac-Saint-Jean



Le Saguenay–Lac-Saint-Jean dans l'agroalimentaire québécois

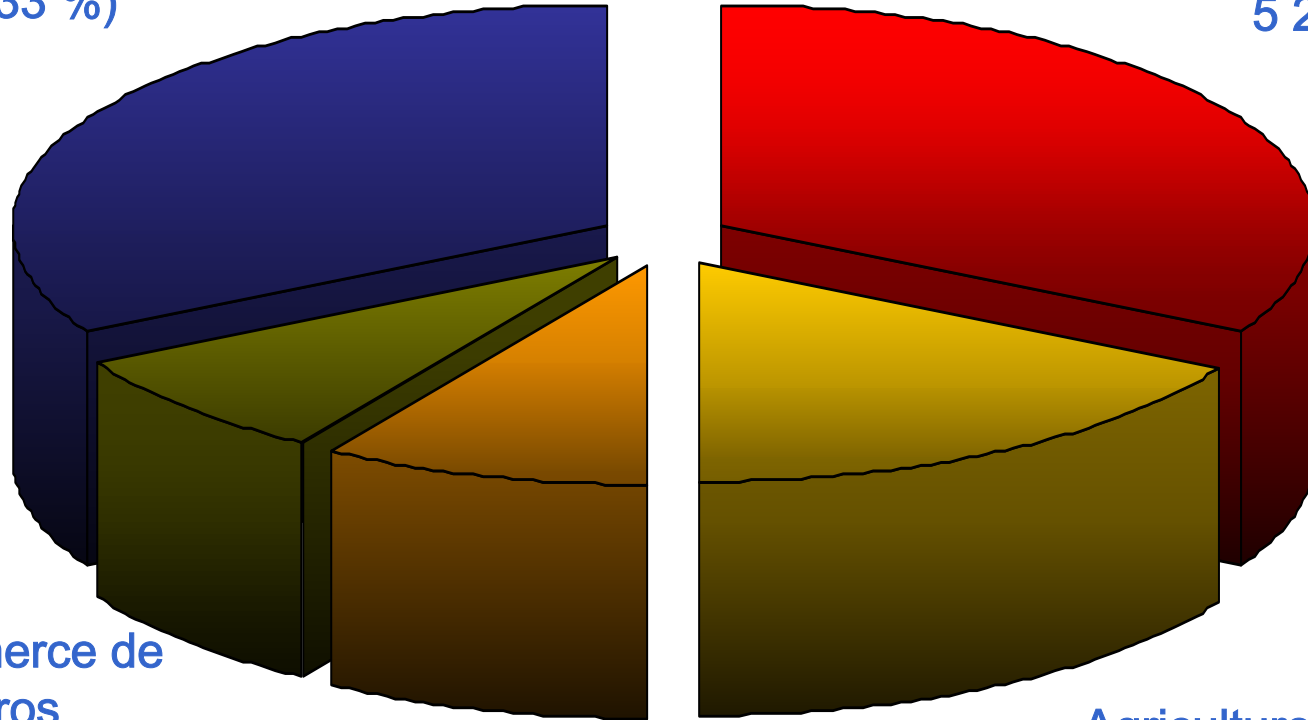
- ❖ 227 M\$ de recettes agricoles (4 % du Québec)
- ❖ 357 M\$ de livraisons d'aliments et boissons (2 %)
- ❖ 691 M\$ de ventes de magasins d'alimentation (5 %)
- ❖ 206 M\$ de recettes de restauration (3 %)
- ❖ Population: 4 % du Québec
- ❖ Emplois agroalimentaires : 3,6 %



15 800 emplois, 1 sur 8 dans la région

Restauration
5 215 (33 %)

Commerce de
détail
5 215 (33 %)



Commerce de
gros
1 265 (8 %)

Transformation
1 420 (9 %)

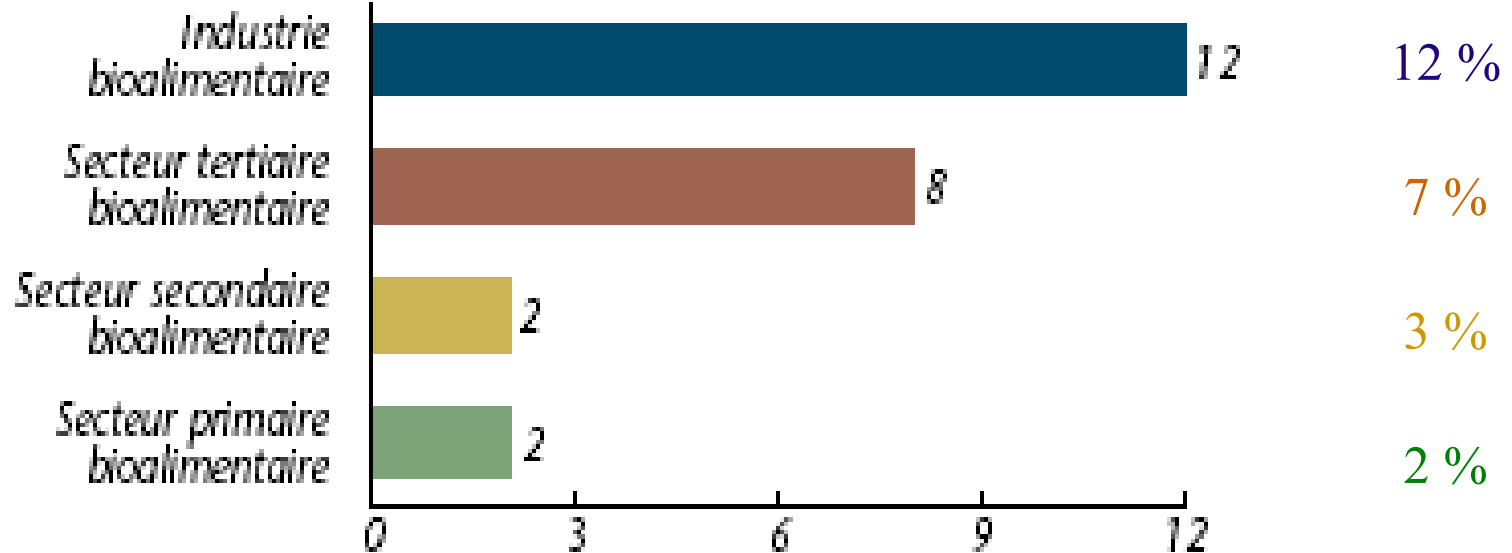
Agriculture
2 685 (17 %)



L'agroalimentaire dans l'économie régionale

Contribution à l'activité économique régionale,
mesurée par l'emploi (en %)

Québec



Le secteur agricole de 1986 à 2001

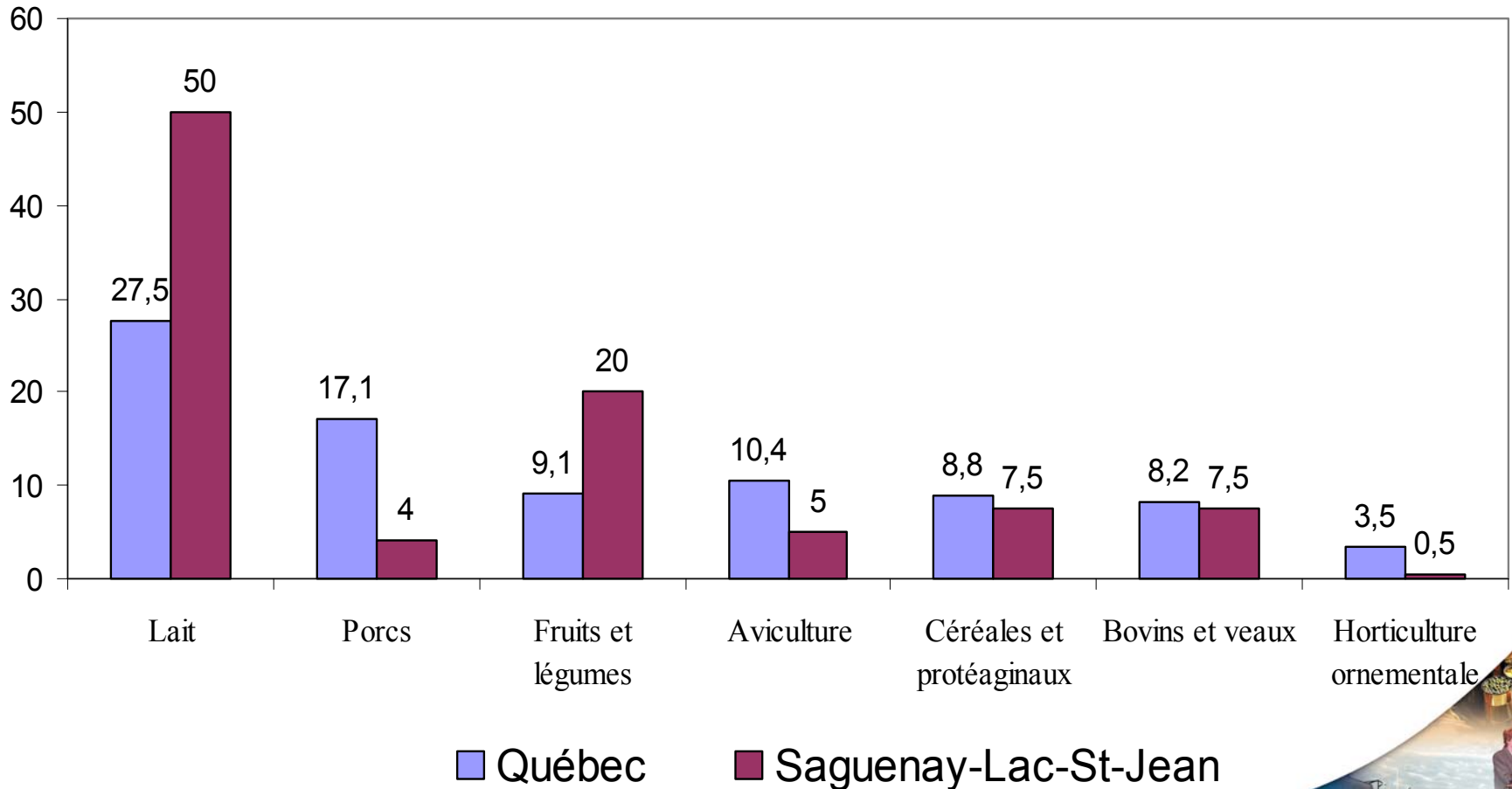
	1986		2001		Variation	
	Québec	Saguenay Lac St- Jean	Québec	Saguenay Lac St- Jean	Québec	Saguenay Lac St- Jean
Nbre de fermes	41 448	1 669	32 139	1 150	-22,5	-31,1
Recettes monétai. millions	3 259,6	120,0	5 485,0	227,0	68,3	89,2
Recettes par ferme	78 600	71 900	170 700	197 400	x 2,2	x 2,7

3,6% des fermes et 4,1% des recettes monétaires

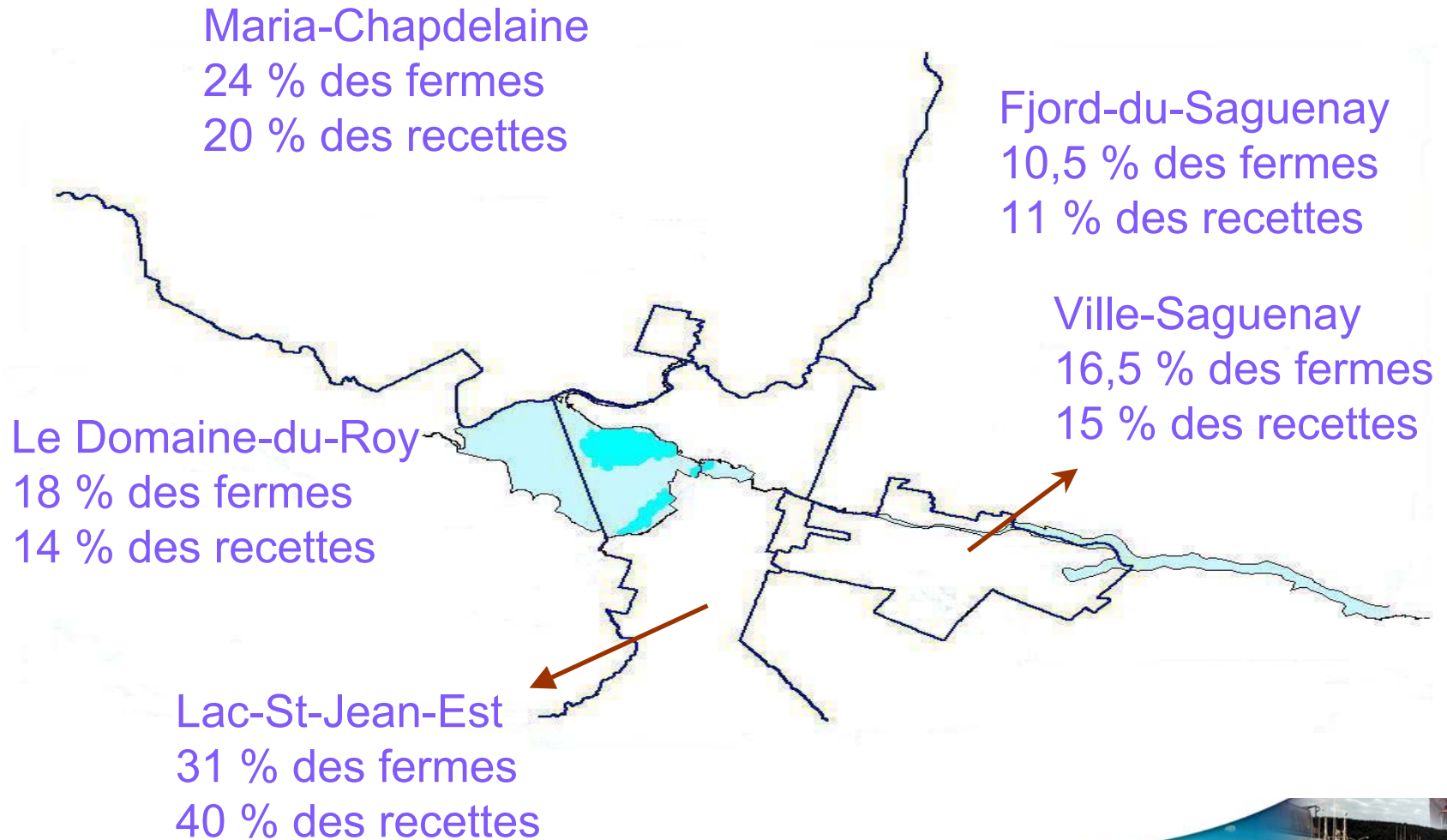


Recettes agricoles par production (%)

Une concentration dans le lait



Répartition des fermes et recettes agricoles par MRC (%)



Territoire agricole

Québec	Région (ha)	Ville Saguenay (ha)	% Vs/R
Territoire municipalisé	1 174 096	117 214	10%
Zone agricole	402 849	44 780	11,1%
Superficies en culture	135 700	17 128	12,6%



Utilisation des sols

	Québec (ha)	Région (ha)	V.Saguenay (ha)
Pâturage et fourrage	1 000 000	69 000	9 988
Céréale et oléagineux	880 000	45 000	6 438
Bleuet	20 000	18 000	(1)
Pomme de terre	19 000	2 700	(1)
Horticulture et autres	81 000	1 000	260
TOTAL	2 000 000	135 700	17 128

(1) Données confidentielles



Recettes agricoles par production

	Québec	Région Sag-Lac	Ville Sague.	Nbr expl. source princ. Revenu	
	milliard	million	million	Sag.Lac	V.Sagu
Total	5,4	227	30	1150	190
Lait	1,5	110	---	420	93
Bœuf	0,45	16	--	170	20
Aviculture	0,57	10	0	14	0
Porc	0,94	9	--	11	1
Fruits, lég., orne.	0,7	42	--	200	17
Céréales	0,5	15	--	140	32
Autres (ovins, aqui. grands gibiers, etc)	--	--	--	195	30



La transformation des aliments

- ❖ Prédominance de la PME; taille moyenne : 20 employés
- ❖ Environ 120 établissements
- ❖ 1 420 emplois (1,9 % du Québec)
- ❖ Valeur des livraisons 357 M\$ (2 %)
- ❖ Au 4^e rang dans le secteur manufacturier, selon les livraisons et l'emploi
- ❖ Ratio:
 - ✓ 1,60\$ de livraisons par 1\$ de produits agricoles
 - ✓ au Québec : 3,20\$ par 1\$ de produits agricoles



Produits transformés

Catégories de produits	Nombre d'établissements	
	Région	Ville-Saguenay
Boulangeries (pain, pâtisserie)	26	14
Mets préparés et autres	17	9
Ventes au détail de viandes (charcuterie)	16	11
Transformation de viandes (découpage, préparation)	14	4
Confiseries (chocolat, miel)	14	6
Fruits et légumes (conditionnement)	12	0
Produits laitiers (lait, crème, fromage)	9	2
Boissons (embouteillage eau, boissons gazeuses)	8	2
Aliments pour animaux (moulée, foin)	7	0
Total	123	48

39 %



Principales entreprises de transformation⁽¹⁾

Produits laitiers (lait, crème, beurre, fromage)

- ❖ Nutrinor/Agrinord Inc., Saguenay et Alma
- ❖ Laiterie de la Baie Ltée, Saguenay
- ❖ Fromagerie St-Laurent Ltée, St-Bruno
- ❖ Fromagerie Perron, St-Prime
- ❖ Fromagerie Boivin Inc., Saguenay

(1) Ventes de + de 5 M\$ ou de 20 à 200 employés



Principales entreprises de transformation - suite (1)

Transformation de viandes

- ❖ Charcuterie L. Fortin Ltée, Alma
- ❖ Viandes C.D.S. Inc. (Les), Saguenay
- ❖ Salaison Vic Inc., Alma

Fruits et légumes (bleuets)

- ❖ Usine de congélation de St-Bruno Inc., St-Bruno
- ❖ Bleuets de Mistassini Ltée, Dolbeau-Mistassini
- ❖ Légunor
- ❖ Propur
- ❖ Patate Lac St-Jean

(1) **Ventes de + de 5 M\$ ou de 20 à 200 employés**



Principales entreprises de transformation - suite ⁽¹⁾

Aliments pour animaux

- ❖ Nutrinor, St-Bruno
- ❖ Coopérative des 2 Rives, Normandin
- ❖ Grains d'Or, Lac-à-la-Croix
- ❖ Les luzernes Belcan du Lac St-Jean Inc., Hébertville-Station

Confiserie

- ❖ Chocolats Lulu, Saguenay
- ❖ Chocolaterie Pères Trappistes

(1) Ventes de + de 5 M\$ et de 20 à 200 employés



Principales entreprises de transformation - suite ⁽¹⁾

Autres produits Aliments Sorrento (Les), Saguenay

- ❖ P.A.G. produits alimentaires enr., Saguenay
- ❖ Déli-Wok 2000 Inc.
- ❖ Produits Alimentaires Allard Inc.

Boulangeries

- ❖ Boulangerie Morin
- ❖ Boulangerie du Royaume

⁽¹⁾ Ventes de + de 5 M\$ ou de 20 à 200 employés



Les potentiels de développement de l'agroalimentaire du Saguenay–Lac-Saint-Jean



Des atouts ou spécificités

- ❖ **Secteurs d'activités distinctifs:**
 - ✓ En production: pommes de terre, petits fruits dont les bleuets nains (semi-cultivés ou en forêt)
 - ✓ En transformation alimentaire: cheddar
 - ✓ Agrotourisme et saveurs régionales
- ❖ **Qualité de l'environnement**
- ❖ **Innovation: Centre de recherche et de développement en agriculture et ferme de recherche de Normandin**



Des opportunités

- ❖ **Climat frais favorable à la production fourragère (lait, veau d'embouche et semi-fini, ovin)**
- ❖ **Éloignement de certaines maladies et insectes nuisibles à des productions (pomme de terre, bleuets, autres fruits et légumes)**
- ❖ **Présence d'usines laitières et d'usines de transformation de viandes et de conditionnement de fruits et légumes.**



Des contraintes

- ❖ **Sensibilité de certaines productions aux conditions climatiques**
- ❖ **Absence d'abattoir adapté aux exigences des grands détaillants et du marché hors Québec**
- ❖ **Culture entrepreneuriale à accentuer**
- ❖ **Salaires payés dans la grande industrie**



Des potentiels de croissance

- ❖ **Augmentation de la transformation**
 - ✓ Petits fruits
 - ✓ Mets préparés
 - ✓ Produits laitiers

- ❖ **Consolidation de la production laitière et ovine, de l'horticulture ornementale et légumière, des productions céréalières, etc.**



Des potentiels de croissance (suite)

❖ Diversification de l'agriculture

- ✓ Développement des productions bovine et porcine
- ✓ Développement des productions de bleuets et autres petits fruits, et des protéagineuses (canola, lin)
- ✓ Valeur ajoutée à la ferme - produits de niche et du terroir
- ✓ Développement de l'agrotourisme (activité complémentaire à la ferme)



MERCI

Au coeur de la vie

